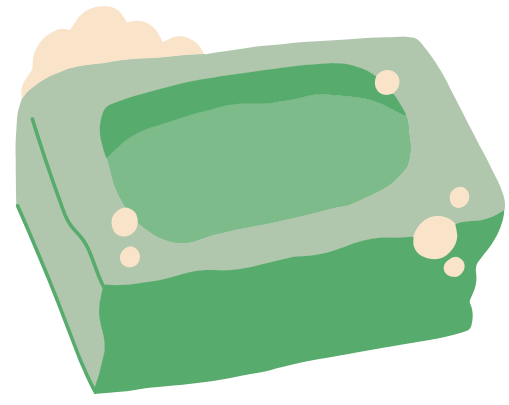


RECETTE LESSIVE MAISON

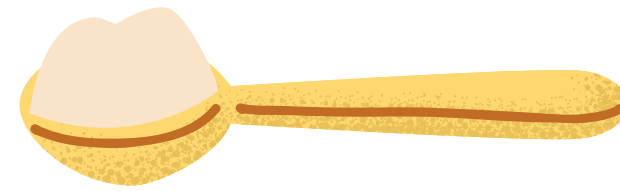
TESTEE ET APPROUVEE

l'épicerie · solidaire





**20g de savon de
marseille**



**1 cuillère à café de
bicarbonate de soude**



70cl d'eau bouillante



1 Rapez le savon

2 Faire bouillir l'eau et versez sur le savon

3 Mélangez jusqu'à ce qu'il ne reste plus de grumeaux

4 Rajoutez le bicarbonate


5 Laisser refroidir puis verser dans une bouteille en plastique

6 Avant chaque utilisation, bien secouer !



Les conseils de l'épicerie

1) Rajoutez du vinaigre blanc dans le bac adoucissant, ça assoupli le linge et détarte votre machine



2) Vous pouvez rajouter des gouttes d'huile essentielles avec le vinaigre blanc

Déconseillé pour les femmes enceintes



3) Si vous n'avez pas de bouilloire, faites le à la casserole



Ecologique et économique

A l'achat:

- Savon de Marseilles 400g: 2€86
- Bicarbonate de soude: 2€84



0,40€ le litre de lessive!